

2015-mi 1. januaarimi akit

Akit pillugit kisitsisit 1. januaari 2015

Imai

1. Kisitsisit atorlugit akit pillugit nassuiaasiap siunertaa	3
2. Atuisunut akit naleqqersuutaat	4
3. Kisitsit akinut iluarsissut	10
4. Periaaseq	14
5. Saaqummersinneqartut	16

1. Kisitsisit atorlugit akit pillugit nassuiaasiap siunertaa

Aallaqqaasiut

Kisitsisit atorlugit akit pillugit nassuiaasiap siunertaraa Kalaallit Nunaanni inuuniarnikkut aningaasartuutit allanngorarnert ussersarnissaat. Naleqqersuutit pingaarnertut atorneqartarput akit qaffariartornerisigut aningaasap nalingata appariartornera malinnaaviginiarlugu.

Siullertut saqqummersitap tamakkiisumik ersersippaa atuisunut akip naleqqersuutaata allanngorarnera (immik. 2) tulliatullu ersersillugu kisitsisit akinut iluarsiiisutaa, nioqqutissanut kifartuussinernullu atuisut akiinut naleqqersuutit naatsorsugaasoq, akinulli akiitsuusigaanngitsunut (immik. 3). Kiisalu nalunaarsuutit tunngaviusunik pineqartunullu atatillugu periusilerinermi aporfinnik suliaqarnerit (immik. 4).

Uttut tunngaviusussaq nutaaq, atuisunut akit naleqqersuutaata kisitsisillu akinut iluarsiiisutaata uuttuutaat januaarip aallaqqaataani 2015-imi nutarterneqarpoq. Uttuutit nutaat 2011-mi inuit nammeneq atuinerannut tunngaveqartitaapput.

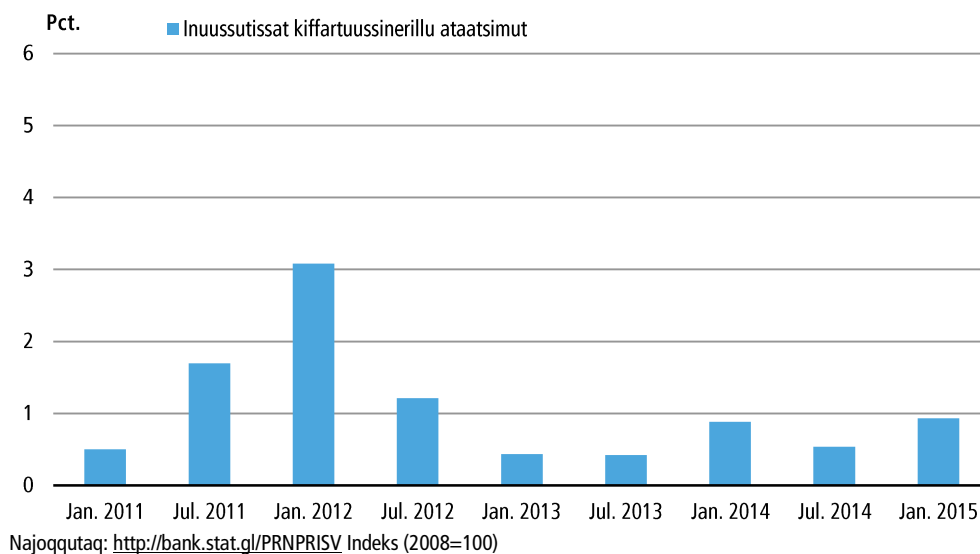
Kisitsisaataasivik atorlugi, bank.stat.gl, periarfissaavoq kisitsisitigut nassuaasianik aallernissaq nioqqutissat immikkoortukkaat piffiillu ataqatigiissinnerisigut. Kisitsisaataasivimmi fiilit kalaallisut, danskisut tuluttullu oqaasertallit aaneqarsinnaapput.

2. Atuisunut akit naleqqersuutaat

Atuisunut akit naleqqersuutaat

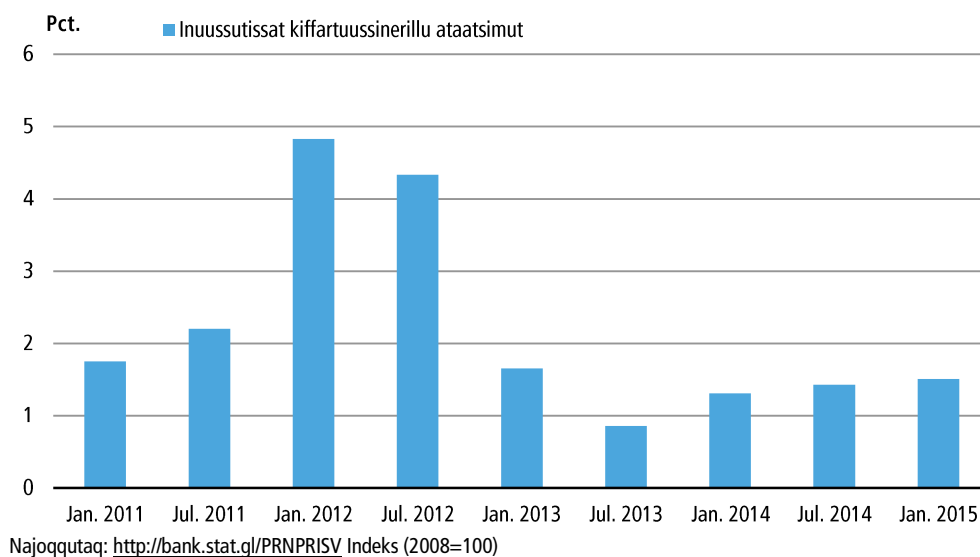
Ukiup affaa kingulleq, juuli 2014-imiit januaari 2015-imut atuisunut akit naleqqersuutaat tamarmiusoq 0,9 pct.-mik qaffappoq, ukiup siuliani piffimi pineqartumi naleqqersuut 0,9 pct.-mik qaffattoq. Atuisunut akit naleqqersuutaat januaari 2014-imiit januaari 2015-mut 1,5 pct.-mik qaffappoq. Januaarimiit 2011 januaari 2015-imut atuisunut akit ukiup affaanoortumik procentingorlugu nikittarnerat titartakkami 1-imi nalunaagaavoq.

Titartagaq 1. Januaari 2011-miit januaari 2015-mut atuisunut akit ukiup affaanoortumik procentingorlugu nikittarnerat



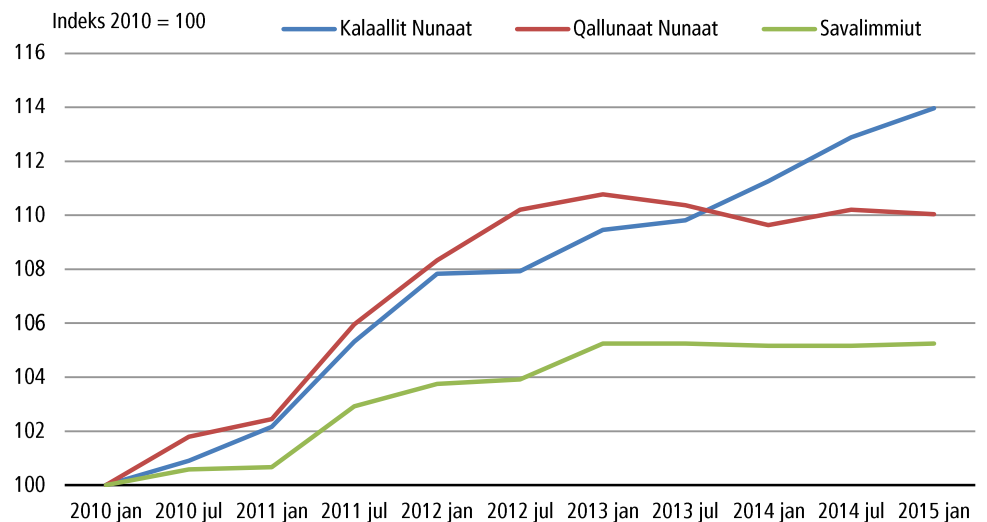
Qaammatini aqqaneq marlunni atuisunut akit procentingorlugu qaffattarneri titartagaq 2-mi nalunaagaapput.

Titartagaq 2. Qaammatini aqqaneq marlunni atuisunut akit procentingorlugu qaffattarneri



Atuisunut akit naleqqersuutaat inuussutissianut imeruersaatinullu aalakoornartortaqqanngitsunut titartakkami 3-mi takutinneqarpoq. 2010-mi naleqqersuutip assigaa 100. Takuneqarsinnaavoq, Kalaallit Nunaanni ineriartorneq danskit ineriartornerat qanillugu inissisimasoq, kisianni juuli 2013-imiit inuussutissianut imeruersaatinullu aalakoornartortaqqanngitsunut akit danskit akiinit qaffasinnerulersimallutik, savalimmiuni naleqqersuut piffik pineqartoq tamakkerlugu appasinnerusumik ineriartorsimasoq.

Titartagaq 3. 2010-miit 2015-mut Kalaallit Nunaanni, Danmarkimi Savalimmiunilu atuisunut akit naleqqersuutaat inuussutissianut



Najoqqutaq: <http://bank.stat.gl/PRNPRISV> Indeks (2008=100), Danmarks Statistik PRIS6: Atuisunut akit naleqqersuutaat (2000=100) nioqqutissianut eqimasunut ataasiakkaanullu. Savalimmiut kisitsisit atorlugit nalunaarsuutaat Atuisut akiisa kisitsisaat, nioqqutissianut eqimasunut kvartalenullu, Brúkaraprístalið, skift á høvuðsbólkar og ársfj. 1.ársfj. 2001=100 (2001-2014)

Atuisunut akit naleqqersuutaat januaari 2011-miit januaari 2015-imut (jan. 2008=100)

Tabeli 1. Atuisunut akit naleqqersuutaat januaari 2011-miit januaari 2015-imut (jan. 2008=100)

	Naleqper suutit jan. 2015	Jan. 2011	Jul. 2011	Jan. 2012	Jul. 2012	Jan. 2013	Jul. 2013	Jan. 2014	Jul. 2014	Jan. 2015
Inuussutissat kiffartuussinerillu ataatsimut	100	106,8	108,6	112,0	113,3	113,8	114,3	115,3	115,9	117,0
Inuussutissat il.il.	22,3	113,4	116,9	119,7	119,8	121,5	121,9	123,5	125,3	126,5
Iffiukkat karrinillu	2,1	117,1	122,0	124,6	125,2	125,8	125,2	124,9	126,9	128,3
Neqit, neqinik nioqqutissiat	5,5	112,4	113,0	113,8	115,6	117,2	117,1	117,0	119,5	120,9
Aalisakkat	4,5	112,2	113,9	114,2	111,4	112,4	112,5	112,8	114,5	114,5
Immuk, immuup	1,4	105,6	107,9	110,0	111,0	114,0	113,9	117,2	119,7	121,2
Punneq, margariina il.il.	0,2	135,9	136,9	143,3	145,4	145,4	152,0	153,8	155,3	157,2
Paarnat	0,7	105,6	107,6	108,3	109,2	112,0	112,4	113,9	116,0	117,6
Naatitat	1,2	116,5	122,1	125,8	125,9	131,3	132,0	133,1	135,3	136,1
Sukkut mamakujuttullu il.il.	2,4	115,4	118,3	123,5	122,8	124,2	126,8	129,0	131,4	134,0
Inuussutissat allat	1,1	113,4	116,3	118,4	120,3	121,5	122,7	122,8	125,8	129,1
Kaffi, te il.il.	0,6	116,0	125,4	129,9	130,4	130,7	130,9	132,8	131,2	133,5
Sodavandi aamma paarnap	2,5	115,6	124,8	133,3	133,8	136,1	136,9	144,4	144,0	144,6
Imigassat aalakoortut tupallu	11,4	106,1	107,5	108,5	109,1	109,8	109,9	112,5	113,1	113,3
Imigassaq aalakoornartoq	5,5	107,0	109,5	110,5	111,7	111,9	112,3	114,8	115,7	115,7
Tupa	5,8	105,0	105,2	106,2	106,2	107,4	107,1	109,9	110,1	110,6
Atisat isikkatigullu atukkat	3,6	99,9	99,9	99,9	99,5	100,3	99,3	100,1	98,1	97,3
Inigisaq	24,2	109,4	113,5	124,4	127,7	127,6	128,7	130,6	130,3	132,8
Inigisami atortut pissarsiat	2,4	110,6	113,2	113,9	115,7	116,0	119,2	119,5	121,0	122,2
Nakorsaatit	0,7	115,3	116,6	121,5	121,8	121,8	122,3	121,0	121,5	124,5
Assartuineq	6,5	105,4	105,4	109,7	112,1	112,7	114,8	116,0	117,1	117,4
Oqarasuaat, nassiussinerit	3,3	95,1	95,2	95,2	95,5	95,5	88,6	88,8	88,1	87,3
Sunnigiffik aamma	8,6	98,2	96,0	95,2	98,1	95,3	96,7	94,4	95,7	95,5
Neriniartarfiit akunnitarfiillu	7,2	108,9	109,5	110,2	112,6	112,6	113,6	114,4	115,2	115,6
Nioqqutissat allat, sullisinerillu	9,7	99,7	100,3	103,2	103,3	106,1	106,2	105,9	106,1	108,5

Najoqqutaq: <http://bank.stat.gl/PRNPRISV>

Ukiup affaanut allannguutit procentinngorlugit, atuisunut akit, januaari 2011-miit januaari 2015-imut

Tabeli 2. Ukiup affaanut allannguutit procentinngorlugit, atuisunut akit, januaari 2011-miit januaari 2015-imut

	Naleqqersu									
	utit jan. 2011	Jul. 2011	Jan. 2012	Jul. 2012	Jan. 2013	Jul. 2013	Jan. 2014	Jul. 2014	Jan. 2015	
Inuussutissat kiffartuussinerillu ataatsimut	100	0,5	1,7	3,1	1,2	0,4	0,4	0,9	0,5	0,9
Inuussutissat il.il.	22,3	1,3	3,0	2,4	0,1	1,4	0,3	1,3	1,5	1,0
Iffiukkat karrinillu nioqqutissiat	2,1	2,3	4,1	2,2	0,5	0,5	-0,5	-0,2	1,6	1,1
Neqit, neqinik nioqqutissiat	5,5	0,4	0,5	0,7	1,6	1,4	-0,1	-0,1	2,1	1,2
Aalisakkat	4,5	1,0	1,5	0,2	-2,4	0,8	0,2	0,3	1,5	0,0
Immuk, immuup qalippenera,...	1,4	0,8	2,2	1,9	0,9	2,7	-0,1	2,9	2,2	1,2
Punneq, margariina il.il.	0,2	5,6	0,7	4,6	1,5	0,1	4,5	1,2	1,0	1,2
Paarnat	0,7	-0,2	1,9	0,6	0,8	2,6	0,3	1,3	1,9	1,3
Naatitat	1,2	1,1	4,9	3,0	0,1	4,3	0,5	0,9	1,6	0,6
Sukkut mamakujuttullu il.il.	2,4	1,8	2,6	4,4	-0,6	1,2	2,0	1,7	1,9	2,0
Inuussutissat allat	1,1	0,8	2,6	1,8	1,6	1,0	0,9	0,1	2,4	2,6
Kaffi, te il.il.	0,6	6,3	8,1	3,6	0,4	0,2	0,1	1,4	-1,2	1,8
Sodavandi aamma paarnap issera	2,5	1,9	8,0	6,8	0,4	1,7	0,5	5,5	-0,2	0,4
Imigassat aalakoortut tupallu	11,4	0,0	1,3	1,0	0,6	0,6	0,1	2,4	0,5	0,2
Imigassaq aalakoornartoq	5,5	0,0	2,3	1,0	1,1	0,2	0,3	2,2	0,8	0,0
Tupa	5,8	0,0	0,2	0,9	0,0	1,1	-0,3	2,6	0,2	0,4
Atisat isikkatigullu atukkat	3,6	-0,8	0,0	0,0	-0,4	0,9	-1,1	0,9	-2,0	-0,9
Inigisaq	24,2	1,2	3,8	9,6	2,7	-0,1	0,8	1,5	-0,2	1,9
Inigisami atortut pissarsiat	2,4	0,8	2,4	0,5	1,6	0,3	2,7	0,2	1,3	0,9
Nakorsaaitit	0,7	0,1	1,1	4,2	0,3	0,0	0,4	-1,0	0,4	2,5
Assartuineq	6,5	0,5	0,0	4,1	2,2	0,5	1,9	1,0	1,0	0,3
Oqarasuaat, nassiussinerit	3,3	0,0	0,2	0,0	0,2	0,0	-7,2	0,3	-0,8	-0,8
Sunngiffik aamma piorsarsimassuseq	8,6	-1,2	-2,2	-0,8	3,0	-2,8	1,5	-2,4	1,3	-0,2
Neriniartarfiit akunnittarfiillu	7,2	2,5	0,5	0,7	2,1	0,1	0,8	0,7	0,7	0,4
Nioqqutissat allat, sullisinerillu allat	9,7	-1,6	0,5	2,9	0,1	2,7	0,1	-0,3	0,2	2,3

Najoqqutaq: <http://bank.stat.gl/PRNPRISV>

Qaammatit aqqaneq marluk ingerlanerini allannguutit procentinngorlugit, atuisunut akit, januaari 2011-miit januaari 2015-imut

Tabeli 3. Qaammatit aqqaneq marluk ingerlanerini allannguutit procentinngorlugit, atuisunut akit, januaari 2011-miit januaari 2015-imut

	Naleqqersu									
	utit jan. 2015	Jan. 2011	Jul. 2011	Jan. 2012	Jul. 2012	Jan. 2013	Jul. 2013	Jan. 2014	Jul. 2014	Jan. 2015
Inuussutissat kiffartuussinerillu ataatsimut	100	1,8	2,2	4,8	4,3	1,7	0,9	1,3	1,4	1,5
Inuussutissat il.il.	21,4	2,2	4,4	5,5	2,5	1,5	1,7	1,6	2,8	2,5
Iffiukkat karrinillu nioqqutissiat	1,9	6,7	6,5	6,4	2,6	1,0	0,0	-0,7	1,4	2,7
Neqit, neqinik nioqqutissiat	5,8	1,3	1,0	1,3	2,3	3,0	1,3	-0,1	2,0	3,3
Aalisakkat	4,6	2,3	2,6	1,7	-2,2	-1,6	1,0	0,4	1,7	1,5
Immuk, immuup qalippnera,...	1,7	-0,9	3,1	4,2	2,8	3,7	2,6	2,8	5,1	3,4
Punneq, margariina il.il.	0,2	11,2	6,4	5,4	6,2	1,5	4,5	5,8	2,2	2,2
Paarnat	0,5	0,5	1,6	2,5	1,4	3,4	2,9	1,7	3,3	3,3
Naatitat	0,8	4,1	6,0	8,0	3,1	4,4	4,8	1,4	2,5	2,2
Sukkut mamakujuttullu il.il.	1,6	2,1	4,5	7,1	3,8	0,6	3,2	3,8	3,7	3,9
Inuussutissat allat	0,7	3,1	3,4	4,4	3,4	2,6	2,0	1,1	2,6	5,1
Kaffi, te il.il.	0,3	8,2	14,8	12,0	4,0	0,7	0,4	1,5	0,2	0,5
Sodavandi aamma paarnap issera	3,2	1,0	10,0	15,3	7,2	2,1	2,3	6,1	5,2	0,1
Imigassat aalakoortut tupallu	12,9	0,5	1,3	2,3	1,5	1,2	0,7	2,4	2,9	0,8
Imigassaq aalakoornartoq	7,0	0,1	2,3	3,3	2,0	1,3	0,6	2,6	3,0	0,8
Tupa	5,9	1,0	0,2	1,1	1,0	1,1	0,8	2,3	2,8	0,6
Atisat isikkatigullu atukkat	3,2	-1,8	-0,9	0,0	-0,4	0,5	-0,2	-0,2	-1,1	-2,9
Inigisaq	24,7	3,3	5,0	13,7	12,5	2,6	0,7	2,3	1,3	1,7
Inigisami atortut pissarsiat	2,3	-0,8	3,2	2,9	2,2	1,9	3,0	3,0	1,6	2,3
Nakorsaaitit	0,2	8,5	1,2	5,3	4,5	0,3	0,4	-0,6	-0,6	2,9
Assartuineq	8,0	0,4	0,6	4,1	6,4	2,8	2,4	2,9	2,0	1,3
Oqarasuaat, nassiussinerit	3,2	0,1	0,2	0,2	0,2	0,2	-7,2	-6,9	-0,5	-1,7
Sunngiffik aamma piorsarsimassuseq	8,7	-1,2	-3,3	-3,0	2,2	0,1	-1,3	-0,9	-1,1	1,1
Neriniartarfiit akunnittarfiillu	6,2	7,7	3,0	1,2	2,8	2,2	0,9	1,6	1,4	1,1
Nioqqutissat allat, sullisinerillu allat	9,1	1,3	-1,0	3,5	3,1	2,8	2,8	-0,2	-0,1	2,4

Najoqqutaq: <http://bank.stat.gl/PRNPRISV>

Atuisunut akip naleqqersuutaa, tulleriinnilersuinerit

Tabeli 4. Atuisunut akip naleqqersuutaa, tulleriinnilersuinerit

	Jan. 1971=100	Jan. 1975=100	Jan. 1981=100	Jul. 1995=100	Jan. 2008=100
1997 januaarimi	609,0	398,0	219,6	101,2	...
1997 juulimi	612,0	400,0	220,7	101,7	...
1998 januaarimi	614,4	401,6	221,6	102,1	...
1998 juulimi	618,6	404,4	223,1	102,8	...
1999 januaarimi	619,8	405,1	223,6	103,0	...
1999 juulimi	622,8	407,1	224,6	103,5	...
2000 januaarimi	630,3	411,8	227,2	104,7	...
2000 juulimi	634,0	414,2	228,5	105,3	...
2001 januaarimi	648,7	423,8	233,8	107,7	...
2001 juulimi	654,3	427,5	235,9	108,7	...
2002 januaarimi	674,6	441,2	243,4	112,2	...
2002 juulimi	678,6	443,8	244,8	112,9	...
2003 januaarimi	684,1	447,4	246,8	113,8	...
2003 juulimi	691,6	452,3	249,6	115,0	...
2004 januaarimi	705,8	461,6	254,8	117,4	...
2004 juulimi	707,5	462,7	255,4	117,7	...
2005 januaarimi	713,3	466,8	257,6	118,7	...
2005 juulimi	717,2	469,3	259,0	119,3	...
2006 januaarimi	729,5	477,2	263,3	121,4	...
2006 juulimi	737,9	482,6	266,3	122,7	...
2007 januaarimi	746,3	488,1	269,4	124,1	...
2007 juulimi	749,9	490,9	270,9	124,8	...
2008 januaarimi	786,6	514,5	283,9	130,8	100,0
2008 juulimi	820,3	536,5	296,0	136,4	103,0
2009 januaarimi	822,1	537,7	296,8	136,7	103,5
2009 juulimi	825,1	539,6	297,9	137,2	103,9
2010 januaarimi	833,8	545,3	301,1	138,7	105,0
2010 juulimi	844,1	552,1	304,8	140,4	106,3
2011 januaarimi	848,1	554,7	306,2	141,0	106,8
2011 juulimi	862,5	564,1	311,4	143,4	108,6
2012 januaarimi	889,1	581,5	321,0	147,8	112,0
2012 juulimi	899,9	588,5	324,9	149,6	113,3
2013 januaarimi	903,8	591,1	326,3	150,3	113,8
2013 juulimi	907,6	593,6	327,7	150,9	114,3
2014 januaarimi	915,6	598,9	330,6	152,2	115,3
2014 juulimi	920,5	602,1	332,4	153,0	115,9
2015 januaarimi	929,1	607,7	335,5	154,4	117,0

Najoqqutaq: <http://bank.stat.gl/PRDPRISF>

Aningaasamik aaqqiineq soorlu isumaqatigiisummi, pisariaqarsinnaasarpog akip naleqqersuutaata naatsorsornerata ingerlateqqinnissaa, naleqqersuummut piffissami allami tunngaviusumut, soorlu 1995=100. Assersuutitut kissaatigigaanni juulimi 2009-mi naleqqersuutip ingerlateqqinnissaa (naleqqersuutip nalinga 137,29 januaarimut 2011 taava naleqqersuutip nalinga atuisunut akiusup 2008=100 naleqqersuutaanik allisarneqassaaq:

$$Indeksværd_{t-m}^{juli1995=100} * \frac{Indeksværd_t^{jan2008=100}}{Indeksværd_{t-m}^{jan2008=100}} = 137,2 * \frac{106,8}{103,9} = 141,0$$

3. Kisitsit akinut iluarsiiisut

Kisitsit akinut aluarsiiisut (iluanaaruteqartinnagu akip naleqqersuutaa) akip ineriartorneranik ersersitsivoq, akít akileraarutaajareernerisigut.

Tabeli 5. Kisitsit akinut iluarsiiisut, januaari 2011-miit januaari 2015-imut (jan. 2008=100)

	Jan. 2011	Jul. 2011	Jan. 2012	Jul. 2012	Jan. 2013	Jul. 2013	Jan. 2014	Jul. 2014	Jan. 2015
Inuussutissat kiffartuussinerillu ataatsimut	107,9	109,6	113,5	115,1	115,7	116,0	117,2	117,9	119,1
Inuussutissat il.il.	114,1	117,2	119,6	119,7	121,5	121,9	123,6	125,5	126,8
Iffiuqqat karrinillu nioqqutissiat	117,1	122,0	124,6	125,2	125,8	125,2	124,9	126,9	128,3
Neqit, neqinik nioqqutissiat	113,3	113,2	114,0	115,8	117,6	117,4	117,4	120,0	121,5
Aalisakkat	112,2	113,9	114,2	111,4	112,4	112,5	112,8	114,5	114,5
Immuk, immuup qalippnera, ...	105,6	107,9	110,0	111,0	114,0	113,9	117,2	119,7	121,2
Punneq, margariina il.il.	135,9	136,9	143,2	145,3	145,4	152,0	153,8	155,3	157,2
Paarnat	105,6	107,6	108,3	109,2	112,0	112,4	113,9	116,0	117,6
Naatitat	116,5	122,7	126,4	126,5	131,9	132,6	133,7	135,9	136,7
Sukkut mamakujuttullu il.il.	117,8	121,5	127,3	126,8	128,6	131,5	134,0	136,8	139,8
Inuussutissat allat	113,4	116,4	118,4	120,3	121,5	122,7	122,8	125,8	129,1
Kaffi, te il.il.	116,9	122,6	127,4	128,1	128,4	128,6	130,6	128,9	131,3
Sodavandi aamma paarnap issera	118,5	127,0	133,5	134,1	136,8	137,7	146,4	146,0	146,7
Imigassat aalakoortut tupallu	113,6	115,4	116,9	118,6	120,1	120,2	126,2	127,6	128,1
Imigassaq aalakoornartoq	113,4	116,7	117,6	120,0	120,4	121,0	125,7	127,4	127,4
Tupa	112,7	111,2	114,0	114,1	117,6	116,8	124,9	125,6	126,9
Atisat isikkatigullu atukkat	99,9	99,9	99,9	99,5	100,3	99,3	100,1	98,1	97,3
Inigisaq	109,4	112,7	123,6	127,0	126,8	127,9	129,8	129,5	132,0
Inigisami atorlut pissarsiat	110,6	113,2	113,9	115,7	116,0	119,2	119,5	121,0	122,2
Nakorsaatit	115,3	117,1	122,0	122,3	122,3	122,8	121,5	122,1	125,1
Assartuineq	105,0	105,0	116,7	119,5	120,0	122,4	123,8	125,2	125,6
Oqarasuaat, nassiussinerit	95,1	95,2	95,2	95,5	95,5	88,6	88,8	88,1	87,3
Sunngiffik aamma piorsarsimassuseq	98,2	96,0	95,2	98,1	95,3	95,4	93,1	94,3	94,1
Neriniartarfiit akunnittarfiillu	111,3	113,2	114,0	116,4	116,5	117,6	118,6	119,4	120,0
Nioqqutissat allat, sullisinerillu allat	98,9	99,4	102,3	102,4	105,2	105,3	105,0	105,2	107,6

Najoqqutaq: <http://bank.stat.gl/PRNPRISW>

Ukiup affakkaartumik allannguutit procentinngorlugit, akit iluanaaruserneqanngitsut, januaari 2011-miit januaari 2015-imut

Tabeli 6. Ukiup affakkaartumik allannguutit procentinngorlugit, akit iluanaaruserneqanngitsut, januaari 2011-miit januaari 2015-imut

	Jan. 2011	Jul. 2011	Jan. 2012	Jul. 2012	Jan. 2013	Jul. 2013	Jan. 2014	Jul. 2014	Jan. 2015
Inuussutissat kiffartuussinerillu..	0,6	1,6	3,6	1,4	0,5	0,3	1,0	0,6	1,0
Inuussutissat il.il.	1,3	2,7	2,0	0,1	1,5	0,3	1,4	1,6	1,0
Iffiukat karrinillu nioqqutissiat	2,3	4,1	2,2	0,5	0,5	-0,5	-0,2	1,6	1,1
Neqit, neqinik nioqqutissiat	0,5	-0,1	0,7	1,6	1,5	-0,1	0,0	2,3	1,2
Aalisakkat	1,0	1,5	0,2	-2,4	0,8	0,2	0,3	1,5	0,0
Immuk, immuup qalippenera,...	0,8	2,2	1,9	0,9	2,7	-0,1	2,9	2,2	1,2
Punneq, margariina il.il.	5,6	0,7	4,6	1,5	0,1	4,5	1,2	1,0	1,2
Paarnat	-0,2	1,9	0,6	0,8	2,6	0,3	1,3	1,9	1,3
Naatitat	1,1	5,3	3,0	0,1	4,3	0,5	0,9	1,6	0,6
Sukkut mamakujuttullu il.il.	2,1	3,2	4,8	-0,4	1,4	2,3	1,9	2,1	2,2
Inuussutissat allat	0,8	2,6	1,8	1,6	1,0	0,9	0,1	2,4	2,6
Kaffi, te il.il.	6,6	4,9	3,9	0,5	0,3	0,1	1,6	-1,3	1,8
Sodavandi aamma paarnap issera	2,0	7,2	5,1	0,5	2,0	0,7	6,3	-0,3	0,4
Imigassat aalakoortut tupallu	0,1	1,6	1,3	1,4	1,3	0,1	5,0	1,1	0,4
Imigassaq aalakoornartoq	0,1	2,9	0,8	2,0	0,3	0,5	3,9	1,4	0,0
Tupa	0,1	-1,3	2,5	0,1	3,1	-0,7	6,9	0,6	1,0
Atisat isikkatigullu atukkat	-0,8	0,0	0,0	-0,4	0,9	-1,1	0,9	-2,0	-0,9
Inigisaq	1,2	3,0	9,6	2,7	-0,1	0,8	1,5	-0,2	1,9
Inigisami atortut pissarsiat	0,8	2,4	0,5	1,6	0,3	2,7	0,2	1,3	0,9
Nakorsaatit	0,1	1,6	4,2	0,3	0,0	0,4	-1,0	0,4	2,5
Assartuineq	0,6	0,0	11,2	2,4	0,5	2,0	1,1	1,2	0,3
Oqarasuaat, nassiussinerit	0,0	0,2	0,0	0,2	0,0	-7,2	0,3	-0,8	-0,8
Sunnigiffik aamma	-1,2	-2,2	-0,8	3,0	-2,8	0,0	-2,4	1,3	-0,2
Neriniartarfiit akunnittarfiillu	2,9	1,7	0,7	2,2	0,1	0,9	0,8	0,7	0,5
Nioqqutissat allat, sullisinerillu	-1,6	0,5	2,9	0,1	2,7	0,1	-0,3	0,1	2,3

Najoqqutaq: <http://bank.stat.gl/PRNPRISW>

Qaammagini aqqaneq marlunni allannguutit procentinngorlugit, akit iluanaaruserneqanngitsut, januaari 2011-miit januaari 2015-imut

Tabeli 7. Qaammagini aqqaneq marlunni allannguutit procentinngorlugit, akit iluanaaruserneqanngitsut, januaari 2011-miit januaari 2015-imut

	Jan. 2011	Jul. 2011	Jan. 2012	Jul. 2012	Jan. 2013	Jul. 2013	Jan. 2014	Jul. 2014	Jan. 2015
Inuussutissat kiffartuussinerillu..	2,1	2,2	5,3	5,0	1,9	0,8	1,3	1,6	1,6
Inuussutissat il.il.	2,2	4,0	4,8	2,2	1,6	1,8	1,7	2,9	2,6
Iffiukkat karrinillu nioqutissiat	6,7	6,6	6,4	2,6	1,0	0,0	-0,7	1,4	2,7
Neqit, neqinik nioqutissiat	1,4	0,4	0,6	2,3	3,1	1,4	-0,2	2,2	3,5
Aalisakkat	2,3	2,6	1,7	-2,2	-1,6	1,0	0,4	1,7	1,5
Immuk, immuup qalippernera,...	-0,9	3,1	4,2	2,8	3,7	2,6	2,8	5,1	3,4
Punneq, margariina il.il.	11,2	6,4	5,4	6,2	1,5	4,5	5,8	2,2	2,2
Paarnat	0,5	1,6	2,5	1,4	3,4	2,9	1,7	3,3	3,3
Naatitat	4,1	6,5	8,5	3,1	4,4	4,8	1,4	2,5	2,2
Sukkut mamakujuttullu il.il.	2,6	5,4	8,1	4,4	1,0	3,7	4,2	4,0	4,4
Inuussutissat allat	3,1	3,4	4,4	3,4	2,6	2,0	1,1	2,6	5,1
Kaffi, te il.il.	8,7	11,8	8,9	4,5	0,8	0,4	1,7	0,3	0,5
Sodavandi aamma paarnap issera	0,9	9,3	12,6	5,6	2,5	2,7	7,0	6,0	0,2
Imigassat aalakoortut tupallu	1,5	1,6	2,9	2,8	2,8	1,4	5,0	6,1	1,5
Imigassaq aalakoornartoq	0,3	3,0	3,7	2,9	2,4	0,9	4,4	5,3	1,3
Tupa	2,9	-1,2	1,2	2,6	3,2	2,4	6,2	7,6	1,6
Atisat isikkatigullu atukkat	-1,8	-0,9	0,0	-0,4	0,5	-0,2	-0,2	-1,1	-2,9
Inigisaq	3,3	4,2	13,0	12,6	2,6	0,7	2,3	1,3	1,7
Inigisami atortut pissarsiat	-0,8	3,2	2,9	2,2	1,9	3,0	3,0	1,6	2,3
Nakorsaaitit	8,5	1,6	5,8	4,5	0,3	0,4	-0,6	-0,6	2,9
Assartuineq	0,5	0,6	11,2	13,8	2,8	2,5	3,1	2,3	1,4
Oqarasuaat, nassiussinerit	0,1	0,2	0,2	0,2	0,2	-7,2	-6,9	-0,5	-1,7
Sunngiffik aamma	-1,2	-3,3	-3,0	2,2	0,1	-2,8	-2,4	-1,1	1,2
Neriniartarfiit akunnittarfillu	9,3	4,7	2,4	2,9	2,2	1,0	1,7	1,6	1,2
Nioqutissat allat, sullisinerillu allat	1,3	-1,1	3,4	3,1	2,8	2,8	-0,2	-0,1	2,4

Najoqqutaq: <http://bank.stat.gl/PRNPRISW>

Kisitsit akinut iluarsiiisut, tulleriinnilersuinerit

Tabeli 8. Kisitsit akinut iluarsiiisut, tulleriinnilersuinerit

	Jan 1971=100	Jan 1984=100	Juli 1995=100	Jan 2008=100
1995 juulimi	549,6	147,2	100,0	...
1996 januaarimi	553,4	148,2	100,7	...
1996 juulimi	558,4	149,5	101,6	...
1997 januaarimi	560,0	149,9	101,9	...
1997 juulimi	563,3	150,8	102,5	...
1998 januaarimi	566,1	151,6	103,0	...
1998 juulimi	569,9	152,6	103,7	...
1999 januaarimi	565,4	151,4	102,9	...
1999 juulimi	568,8	152,3	103,5	...
2000 januaarimi	574,9	153,9	104,6	...
2000 juulimi	578,0	154,7	105,2	...
2001 januaarimi	589,6	157,8	107,3	...
2001 juulimi	594,3	159,1	108,1	...
2002 januaarimi	607,9	162,6	110,6	...
2002 juulimi	618,2	165,4	112,5	...
2003 januaarimi	618,2	165,4	112,4	...
2003 juulimi	626,3	167,6	113,9	...
2004 januaarimi	639,4	171,1	116,3	...
2004 juulimi	641,5	171,6	116,7	...
2005 januaarimi	646,4	172,9	117,6	...
2005 juulimi	650,2	174,0	118,3	...
2006 januaarimi	662,5	177,2	120,5	...
2006 juulimi	671,7	179,7	122,2	...
2007 januaarimi	682,0	182,5	124,1	...
2007 juulimi	685,5	183,4	124,7	...
2008 januaarimi	706,1	188,9	128,5	100,0
2008 juulimi	732,9	196,1	133,4	103,4
2009 januaarimi	737,9	197,4	134,3	104,0
2009 juulimi	741,4	198,3	134,9	104,5
2010 januaarimi	749,9	200,6	136,4	105,7
2010 juulimi	760,5	203,4	138,3	107,2
2011 januaarimi	765,5	204,7	139,2	107,9
2011 juulimi	777,7	208,0	141,4	109,6
2012 januaarimi	805,8	215,5	146,5	113,5
2012 juulimi	817,0	218,5	148,5	115,1
2013 januaarimi	820,9	219,5	149,2	115,7
2013 juulimi	823,5	220,2	149,7	116,0
2014 januaarimi	831,5	222,3	151,2	117,2
2014 juulimi	836,5	223,6	152,1	117,9
2015 januaarimi	845,0	225,9	153,6	119,1

Najoqqutaq: <http://bank.stat.gl/PRNPRISR>

4. Periaaseq

Periaaseq

Atuisunut akigititamut naleqqersuutip siunertaraa akit atugaasut allanngorarnerat erseqqissassallugu, tassalu atuisut nioqqutissanut kiffartuussinernullu akitigut atugaannik, inuit nalinginnaasumik atugassaannut pineqartut. Atuisunut akigititamut naleqqersuutip ersersippaa atuisut akit ataatsimut nikerarnerat akitsuusiinertigut tapitigullu akit nikinnerannik peqquteqartut ilanngullugit. Naleqqersuut tassaalerpoq niuernerup iluani akinik allannguinermit aalajanginerit peqqutigalugit, akitsuusiinertigut tapitisutitsigullu akit sunnigaanerinit oqaatiginnittoq.

Atuisunut akigititamut naleqqersuut, tamatumani lu nalunaarsuutini katersineq, nalunaarsuutini misissuineq naatsorsuinerlu, 1. januaari 1994-miit Kalaallit Nunaanni Naatsorsueqqissaartarfiup Danmarks Statistik-miit ingerlanneqarnera tiguaa.

Akit allanngorarnerisa erseqqissaaffiginissaa siunertaralugu, akit pillugit paasissutissanut immersugassiat Naatsorsueqqissaartarfiup decembarimi juunimilu akisisussanut 80-it missaaniittunut, ulluinnarni inuussutissaarniarfinnut, immikkut ittunik nioqqutissaarniarfinnut, sullissinermik ingerlatsivinnut taamatullu kommuninut nassiusortarpari. Akisut ataatsimut nalunaarutigat akit 4.400-t missaaniittut Kalaallit Nunaanni nioqqutissat nalinginnaasut kiffartuussinernullu 380-inut immikkoortitikkat immikkullu naleqqersugaallutik atuisunut akigititamut naleqqersuummut inissitat.

Umiarsuarmik timmisartumilluunniit attartorluni angalanerit elektronikkimillu atuisunut tunngasunik akit allanngorarnerannik naatsorsuinermit, danski atuisunut akigititamut naleqqersuut atornerpoq.

Kisitsit akinut iluarsissutip siunertaraa atuisunut akit akitsuutaajakkat ineriartornerisa nassuiarnissaat. Kisitsit akinut iluarsissut namminersortunit suliffeqarfinnilu pisortanit pigineqartunit isumaqatigiissutinik inigisamullu akiliutissamat isumaqatigiissutinik annermik atornerarluni. Kisitsit akinut iluarsissutip naatsorsornerani atuisunut akinit atulersitsinermit akitsuut avatangiisinullu akitsuut peerneqartarput. Naleqqersuut taamaakkami akimik aqqiinissamat tulluartuuvooq, akiitsuuserneqanngitsumut. Kisitsit akinut iluarsissut nioqqutissanut kiffartuussinernullu atuisumut akip naleqqersuutaa assigalugu naatsorsugaapput.

Naleqqersuut

Nioqqutissiat pineqartut naleqqersuutaat oqatigineqarsinnaavoq nioqqutissiap atuisup ataatsimut atugaanut agguaqatigiissillugu naleqqiunneragut akuusoq. Inissiamut akiliut assersuutigineqarsinnaavoq. Agguaqatigiissillugu atuisup isertitami annertunersaa inigisamat akiliutitut atortarpaa. Taamalilluni atuisumut akip naleqqersuutaata naatsorsornerani inimit akiliut naleqqersuummut annertungaatsiartumik sunniuttarpoq. Allatut oqaatigalugu, nioqqutissani immikkoortukkaani ataasiakkaajusuni akitigut allannguinerit tamarmik akit naleqqersuutaanut ataatsimut annertuumik

sunniuteqarneq ajortut. Nioqqutissat ataasiakkaat kiffartuussinerillu taamaattumik atuisunut akinut ilaapput, agguaqatigiissillugu atuisup ataatsimut atugaanut annertus-sutsimikkut naleqqersuusigaallutik.

Nioqqutissat ataasiakkaat kiffartuussinerillu, atuisup akinut naleqqersuutaani tunngaviusut, aallaqqaataasumik nioqqutissat nalinginnaasunut 380-inut assigiinngitsunut immikkoortiterneqartarput, naleqqersuummut aallaavittut. Aallaavittut naleqqersuutit naleqqersuutit uuttortagassatut naatsorsorneqartarput. Naleqqersuummut aallaaviit ataatsimut oqimaassuserneqassapput naleqqersuutit ilaatut aggomilerlugit, immikkut naleqqersuutitalittut akuusussatut. Naleqqersuut atornerqartoq Laspeyres-typiuvoq, tassani naleqqersuutit aalajangersimasut nalunaaqqapput. Ukiup affaani naleqqersuutit naatsorsornerani ilimagineqarpoq, akit allanngorneri atuinerup ilusianut allannguissoq. Assersuutit nioqqutissaq akikillerujussuassapput, atuisumut agguaqatigiissillugu atuisoq nioqqutissamik pineqartumik piseqqinnavianngitsoq ilimagineqarpoq. Siunissaq isigalugu atuinerup ilusianut qularnangitsumik naatsorsukkat malillugit inissisimaannassaaq.

Januaari 2015 aallarnerfigalugu naleqqersuutit nutaat atuisunut akigititamut naleqqersuummi aamma kisitsit akinut iluarsisutaanut aallarniummik atuutilersinneqassapput. Naleqqersuutit nutaat 2011-mi nammineq atugaannut katitikkamut tunngaveqartuupput.

Atuisumut akigititamut naleqqersuut immikkoortunut pingaarnernut aqqanilinnut nalunaarlugu tamanut saqqummiunneqassaaq, immikkoortuni tassani pingaarnerni, tassalu Inuussutissani il.il. aamma Imigassat tupallu immikkut immikkoortulerlugit naatsorsorneqarmata.

Pineqartut saniatigut nunat assigiinngitsut akornanni nioqqutissanik atuinermik kiffartuussinerillu immikkoortiterineq, Yderligere *Classification of Individual Consumption by Purpose* (COICOP), atornerqarpoq. Taamaatumik immikkut immikkoortulersukkat naleqqersuutaasa inerneru pinngitsooratik siusinnerusukkat naleqqersuutit tamanut nalunarutigisat imai imminnut naleqqutissasut. Soorlu sodavandi inuussutissat immikkoortuinut nuunneqartoq. Siornatigut sodavandi imigassiat aalkoornartortallit akornanni inissisimagaluarat. Nioqqutissiat sullissinerillu ataatsimut suliaaner atuisumut akip naleqqersuutaata taamatullu kisitsit akinut iluarsisutit aqqinnerini siornatigutut suli allanngorani ippoq. Taamaallat immikkoortulersuineru nuuttiterisoqarluni. COICOP-p atornerata pitsaaqutigaa, naleqqersuutit immikkoortuini allanngorarneq toqqaannartumik Danmark-mi EU-milu nunani naleqqersuutit assigiissitaarneqarsinnaalerneru.

Naleqqersuutit kingumut januaari 2008-mut naatsorsugaapput, nutaanik naleqqersuuteqarlutik aammalu COICOP atorlugi, januaarilu 2008 naleqqersuummut misissukkamut 100-imut inisinneqarluni. Naleqqersuutit aqqissukkap allanngorarneru nutaanik naleqqersuusigaq toqqaannartumik naleqqersuutit siornagut tamanut saqqummiunneqartut

allanngorarneranut assersunneqarsinnaangilaq, naleqqersuutit allat tassani atorneqarmata.

5. Saaqummersinneqartut

Ukiumut marloriarluni saqqummiussinerit

Naleqqersuut ukiumut marloriarluni saqqummiunneqartarpoq. Naleqqersuut 1. januaarimeersoq pissusissamisoortumik marsip naanerani saqqummiunneqartarpoq, taamatullu naleqqersuut 1. juulimeersoq pissusissamisoortumik septembarip naanerani saqqummiunneqartarluni. Kisitsisit inaarutaasut kisimik tamanut saqqummiunneqartarput.

Saqqummiussineq tulleq

Akit kisitsisaat 1. juuli 2015, 11. septembari 2015.

Saqqummiussat siulliit

Kalaallit Nunaanni Danmarkimilu akinik assersuussineq, 26. januaari 2015

2014-imi 1. juulimi akit, 26. septembari 2014.

2014-imi 1. januaarimi akit, 27. marsi 2014

2013-imi 1. juulimi akit, 27. septembari 2013

2013-imi 1. januaarimi akit, 27. marsi 2013

2012-imi 1. juulimi akit, 28. septembari 2012

2012-imi 1. januaarimi akit, 30. marsi 2012

2011-mi 1. juulimi akit, 29. septembari 2011

2011-mi 1. januaarimi akit, 4. aprili 2011

2010-mi 1. juulimi akit, 1. oktobari 2010

2010-mi 1. januaarimi akit, 19. marsi 2010

2009-mi 1. juulimi akit, 15. oktobari 2009

2009-mi 1. januaarimi akit, 17. marsi 2009

2008-mi 1. juulimi akit, 15. septembari 2008

2008-mi 1. januaarimi akit, 31. marsi 2008

2006-imi 1. juulimi akit, 18. septembari 2006

2006-imi 1. januaarimi akit, 20. februaari 2006

2005-imi 1. juulimi akit, 7. septembari 2005

2005-imi 1. januaarimi akit, 4. marsi 2005

2004-mi 1. juulimi akit, 5. oktobari 2004

2004-mi 1. januaarimi akit, 7. aprili 2004

2003-mi 1. juulimi akit, 20. septembari 2003

2003-mi 1. januaarimi akit, 14. marsi 2003

2002-mi 1. juulimi akit, 30. aggusti 2002

2002-mi 1. januaarimi akit, 8. aprili 2002

2001-imi 1. juulimi akit, 31. aggusti 2001

2001-imi 1. januaarimi akit, 29. marsi 2001

Undersøgelse af prisforskelle på dagligvarer mellem byer og bygder, 12. septembari 2000

2000-imi 1. juulimi akit, 12. septembari 2000

2000-imi 1. januaarimi akit, 29. februaari 2000

1999-imi 1. juulimi akit, 14. septembari 1999

1999-imi 1. januaarimi akit, 2. marsi 1999
En sammenligning af priser i Grønland og Danmark, 1. decembari 1994

Ilisarnaatinut nassuiaatit:

... Paasissutissat pigineqanngillat

.. Paasissutissat nalunaarsussallugit qularnarpallaarput mianersuuttariaqarpulluunniit

. Suliap pissusia tunngavigalugu kisitsisit saqquppersinneqarsinnaanngillat

0 Uuttuutigineqartup affaanit minneruvoq

- Nul

* Kisitsisaagallartoq kisitsilluunniit eqqoriarneqartoq

Saaffiginnittoqarsinnaavoq

Daniel Schütt

E-mail: dasc@stat.gl

Akit

Grønlands Statistik
Postboks 1025 · 3900 Nuuk
Tlf.: +299 34 57 70 · Fax: +299 34 57 90
www.stat.gl · e-mail: stat@stat.gl

